








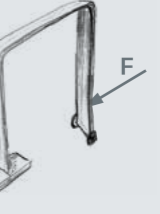

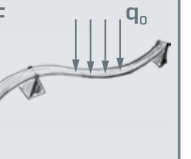









Accesorios

SE 200 MEC – Frame Todos los ensayos se montan en el bastidor de montaje 	SE 200.01 Esfuerzos en las celosías 	SE 200.02 Esfuerzos en un puente colgante 	SE 200.03 Puente de arco parabólico 	SE 200.04 Rozamiento en un plano inclinado 	SE 200.05 Fuerzas del cable y polipasto 	SE 200.06 Arco triarticulado 	SE 200.07 Viga Gerber 	SE 200.08 Pandeo 	SE 200.09 Deformación de pórticos 	SE 200.10 Torsión de barras 	SE 200.11 Línea elástica de las vigas 
SE 200.21 Apoyo 	2	2	2	-	mín. 1 máx. 2	2	2	-	2	-	2
SE 200.22 Unidad de carga 	máx. 2	-	-	-	-	-	-	1	1	-	1
SE 200.23 Medición de la distancia 	máx. 1	-	2	-	-	-	-	mín. 1 máx. 2	mín. 1 máx. 2	-	mín. 1 máx. 2
SE 200.24 Carga vertical 	mín. 1 máx. 2	-	máx. 1	-	mín. 1 máx. 2	1	máx. 1	-	1	-	máx. 1
SE 200.25 Carga (Juego de 5) 	-	1	1	-	-	1	1	-	-	-	-
SE 200.26 Carga uniforme (Juego de 3) 	-	máx. 1	máx. 1	-	-	máx. 1	máx. 1	-	-	-	-
SE 200.27 Juego de barras 	cualquier cantidad	-	-	-	-	-	-	-	-	-	-